



KULIAH DI PRANCIS



PETUNJUK PENGISIAN EEF - CANDIDATURE

Masuk ke alamat <https://pastel.diplomatie.gouv.fr/etudesenfrance/>. Bagi Anda yang tidak familiar dengan Bahasa Prancis, bisa mengganti pengaturan laman menjadi Bahasa Inggris di bagian kanan atas.

Bienvenue sur la plateforme Études en France


Vous recherchez une formation ?



Registrasi akun EEF dengan klik bagian **Je m'inscris/Sign up**.

Welcome to
Études en France

Looking for a training course ?



Pilih **Espace Campus France Indonésie** pada menu ini



Je créé mon compte / I create my account / Creo mi cuenta / 创建账户确认 / Создание учётной записи / Tôi tạo tài khoản của tôi / アカウントを作成する / 계정을 생성합니다



Les champs marqués d'un astérisque (*) doivent être renseignés.

Espace Campus France

Sélectionner l'Espace Campus France de votre pays / Please the Campus France office of your country / En primer lugar, selecciono mi Campus France / 首先, 选择我的“法国高等教育署” / Создание учётной записи / Trước hết, tôi chọn Văn phòng Campus France

Mon Espace Campus France / My Campus France office * :



Setelah dipilih, kolom informasi data untuk registrasi akun akan muncul.

E-mail address * :

Masukkan email aktif yang akan digunakan, lalu konfirmasi

Confirmation of your e-mail address * :

Identity

Last name * :

Masukkan kata terakhir pada nama Anda yang tercantum di paspor. Contoh: Muhammad Ridwan Kamil -> Yang dimasukkan pada kolom Last Name hanya Kamil saja

Other last names :

Kosongkan. Hanya isi jika Anda pernah mengganti nama belakang karena alasan pernikahan, penggabungan keluarga, dll.

First name * :

Masukkan seluruh nama selain nama belakang. Contoh: Muhammad Ridwan Kamil -> Yang dimasukkan pada kolom First Name adalah Muhammad Ridwan

Gender * :

Pilih sesuai dengan jenis kelamin Anda

Date of birth * :

Isi sesuai dengan tanggal lahir Anda



format: DD/MM/YYYY

Identity

Country of birth * : Masukkan negara kelahiran Anda

Place of birth * : Masukkan kota kelahiran Anda

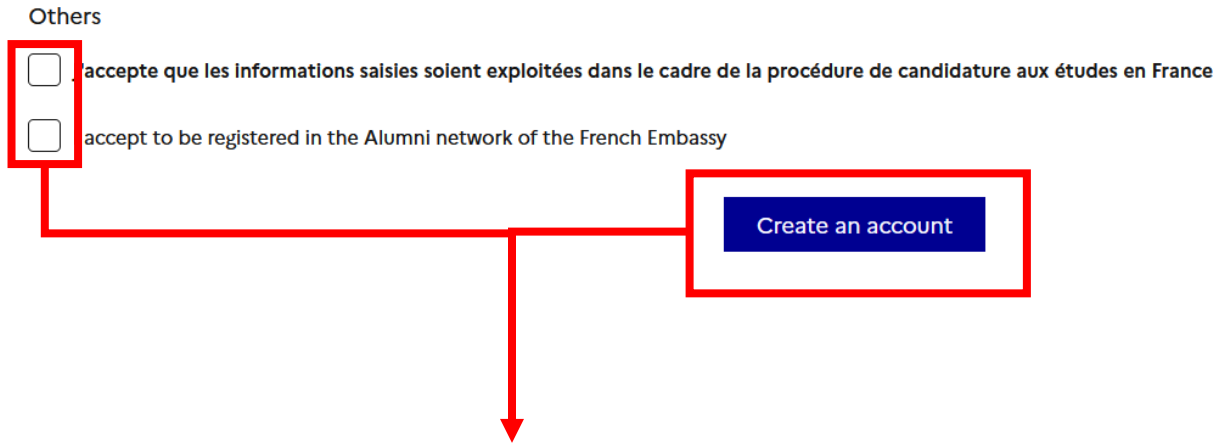
Country of nationality * : Masukkan kewarganegaraan Anda

Kind of ID * : Pilih jenis dokumen identitas yang akan Anda gunakan. Bisa menggunakan paspor atau KTP (ID Card)

Date of expiry : Masukkan masa berlaku dokumen identitas Anda. Bagi yang menggunakan KTP, bisa dikosongkan.
format: DD/MM/YYYY

ID number * : Masukkan nomor dokumen identitas Anda

Country issuing the ID * : Pilih negara tempat dokumen identitas Anda diterbitkan.



Klik kedua check-box lalu klik Create an account. Setelahnya akan ada email konfirmasi yang masuk ke email Anda yang dapat digunakan untuk membuat password. Jika dalam 24 jam Anda belum menerima e-mail tersebut, segera hubungi penanggung jawab Campus France terdekat.

Setelah melakukan konfirmasi dan membuat password, silakan login kembali ke alamat <https://pastel.diplomatie.gouv.fr/etudesenfrance/> dengan memilih bagian **Sign in / Je me connecte** untuk memastikan akun Anda bisa digunakan pada sesi simulasi EEF Jumat, 23 September 2022.

DOKUMEN SYARAT PENDAFTARAN

Seluruh dokumen mohon discan (bukan foto/camscanner) dengan ukuran file $\leq 300\text{kb}$.

- a. Jika Anda sudah lulus : Ijazah terakhir dan transkrip (asli dan terjemahan dalam bahasa Prancis*)
- b. Jika Anda berstatus mahasiswa/siswa SMA : Surat keterangan pelajar aktif dan transkrip/rapor sementara (asli dan terjemahan dalam bahasa Prancis*)
- c. Paspor / KTP
- d. Foto (< 50 kb)
- e. CV (pdf)
- f. Motivation Letter (2500 karakter)
- g. Sertifikat bahasa DELF/TCF/IELTS/TOEFL

*Jika dokumen asli dalam Bahasa Inggris dan program yang dituju juga dalam Bahasa Inggris, silahkan diskusikan dengan Campus France yang mendampingi Anda. Daftar penerjemah yang diakui Kedutaan Besar Prancis di Indonesia dapat dilihat pada laman <https://id.ambafrance.org/Daftar-penerjemah-1651>

Je suis candidat

Je suis accepté

Ma messagerie

Mon compte



Klik bagian ini untuk memulai pendaftaran Anda

[Accueil](#) >

Accueil

Bienvenue sur votre page d'accueil Etudes en France !

Vous souhaitez **étudier en France**, et vous savez déjà où vous souhaitez postuler ? Cliquez sur "**Je suis candidat**". Si vous n'avez pas encore décidé, les sites de l'ONISEP et de Campus France rassemblent des informations à votre disposition. Vous pourrez ensuite sélectionner les formations qui vous intéressent en cliquant sur "**Je suis candidat**".

Vous avez été **accepté dans une institution d'études supérieures en France** ? Félicitations ! Merci de cliquer sur "**Je suis accepté**" pour finaliser le processus Etudes en France. Vous devrez ensuite faire votre demande de visa auprès du consulat.

Tous nos vœux de réussite pour votre parcours académique en France !

Campus France Indonésie

Je suis candidat

- 1 - Je saisis mon dossier → Klik bagian ini untuk mengisi data pendaftaran +
- 2 - L'espace Campus France vérifie mon dossier +
- 3 - Les établissements examinent mes candidatures +

1 - Je saisis mon dossier -

i Le dossier de candidature électronique est obligatoire pour se porter candidat auprès des établissements respectant la procédure Etudes en France. Nous vous conseillons de le remplir en accomplissant dans l'ordre les 3 étapes qui suivent.

→ 1.1 - Je saisis mes informations personnelles **Incomplet**

Dokumen belum lengkap

→ 1.2 - Je remplis mon panier de formations

Data diri, riwayat pendidikan, kemampuan bahasa Program & kampus yang akan dituju (maks 7)

→ 1.3 - Je soumetts mon dossier à l'espace Campus France

“submit” dokumen.

1.1

Je saisis mes informations personnelles / Enter your personal Data

Identifiants et photo

Manque justificatif

Mon email (connexion et contact) : **campusfrancesurabaya@gmail.com**

Mon identifiant Etudes en France : **ID22-00499**

Antenne qui traite mon dossier : **Sera connue après saisie des coordonnées ci-dessous.**

Photographie d'identité:

i Non renseigné

i Scanner une photographie d'identité d'environ 26 mm de large et 32 mm de haut de qualité 300 DPI. Le fichier doit être au format JPG ou PNG et ne doit pas dépasser une taille de 50 ko.

Klik untuk mengunggah foto



Modifier ma photo ↗

Identité

Manque justificatif

Klik untuk mengubah data



Modifier ↗

Klik untuk mengunggah scan paspor/KTP



Justificatifs(0)

i Vous devez joindre une photocopie de votre pièce d'identité

Nom de famille :	SURABAYA	Prénom :	Campus France
Autre nom (patronyme) :		Sexe :	
Date de naissance :		Type de pièce d'identité :	Passeport
Pays et territoires de naissance :	Indonésie	Numéro de pièce d'identité :	
Lieu de naissance :		Pays de délivrance de la pièce d'identité :	Indonésie
Pays et territoires de nationalité :	Indonésie	Date limite de validité :	04/10/2024
Je suis en situation de handicap :	Non		

Coordonnées

Incomplet

Modifier ↗

Adresse :

Province / état / région :

Code postal :

Ville :

N° de téléphone fixe :

N° de téléphone portable :

Coordonnées

Adresse * :

Isi dengan alamat sesuai KTP/Paspor dalam format Bahasa Indonesia

Code postal * :

Province / état / région * :

Si elle n'est pas présente dans la liste, je sélectionne la mention Autre et je saisis son nom ci-dessous

N° de téléphone fixe :

Indicatif

Numéro

N° de téléphone portable :

Indicatif

Numéro

Enregistrer

Annuler ×






Statut particulier



Merci de préciser si vous êtes dans l'un des cas particuliers suivants, ou de cocher la case "Je ne suis dans aucun des cas mentionnés ci-dessus".

Bourse :


Bila Anda merupakan penerima beasiswa, silahkan klik bagian ini 

Autre cas :

Je ne suis dans aucun des cas mentionnés ci-dessus



Bila Anda bukan penerima beasiswa/belum memiliki beasiswa, silahkan centang bagian ini

Enregistrer 

Annuler 

Mon Curriculum Vitae (CV)

Comment faire un scan lisible ?

Ajouter un fichier :

Vous pouvez ajouter votre CV au format PDF, PNG ou JPEG. Le fichier ne doit pas dépasser 300 ko.

Choose File No file chosen

→ Unggah CV Anda pada bagian ini

Mon cursus

→ Riwayat pendidikan terakhir

Votre parcours doit comporter au moins 1 activité et toutes vos activités doivent être approuvées par au moins un justificatif.

Aucun élément.

Program D3/S1/setara
Program SMA/setara



- Une année d'études supérieures
- Une année d'études supérieures
- Un diplôme d'études supérieures**
- Un bac ou équivalent
- Une année de lycée
- Un concours
- Une autre activité

Ajouter :

Ajouter +

Sélectionnez l'année de la date d'obtention de votre diplôme, même si vous ne l'avez pas encore.

Année scolaire * :

Sélectionner l'année Pilih tahun terbit ijazah/tahun Anda akan lulus

Pays * :

Indonésie

Province / état / région * :

Pilih provinsi lokasi sekolah/kampus Anda

Ville * :

Pilih kota lokasi sekolah/kampus Anda

Si la ville n'est pas présente dans la liste, je sélectionne la mention Autre et je saisis son nom ci-dessous.

Établissement * :

Pilih nama sekolah/kampus Anda

Si l'établissement n'est pas présent dans la liste, je sélectionne la mention Autre et je saisis son nom ci-dessous

Bila kampus Anda tidak ada dalam pilihan, silahkan pilih "Autre/other", lalu input secara manual

Type de diplôme * :

Type de diplôme * :

Pilih jenjang pendidikan terakhir Anda

Intitulé exact du diplôme * :

Isi Nama program Anda

Domaine * :

Pilih bidang

Moyenne :

Pilih jenjang pendidikan terakhir Anda

Mention :

Sélectionner la mention

Pilih jenjang pendidikan terakhir Anda

Type de formation :

Commentaire :

Caractères : 0 / 1000

- Diplôme de Doctorat
- Diplôme de formation professionnelle en 1 an (Diplôme universitaire technologique)
- Diplôme de formation professionnelle en 2 ans (Diplôme universitaire technologique) → D3
- Diplôme de Licence Générale → S1
- Diplôme de Licence Professionnelle → D4
- Diplôme de Master → S2
- Diplôme Professionnelle (niveau BTS-DUT)

Non précisé

En présentiel → Luring

Par correspondance ou en ligne → Daring

Enregistrer

Annuler

i Vous devez joindre au moins un justificatif pour chaque test déclaré

- TCF SO + TCF option orale et option écrite
- TCF SO + TCF option orale et option écrite
- TCF TP
- TCF TP option orale + option écrite
- TCF-DAP
- TCF option écrite
- TCF option orale
- DEL / DALF après septembre 2005**
- TEF
- E-TEF
- TEF option orale + option écrite

Ajouter +



Aucun test



Date de la session * :

i format:jj/mm/aaaa

Note pour la compréhension de l'oral :

Note pour la compréhension des écrits :

Note pour la production écrite :

Note pour la production orale :

Lieu de passage de l'examen * :

Note sur 100 * :

Unité obtenue * :

- A1
- A2
- B1
- B2
- C1
- C2

Enregistrer

Annuler



Mon niveau de français

Si vous avez passé un test de français, ne remplissez pas cette rubrique : ajoutez votre test dans la rubrique "Mes tests et examens de français"
Vous pouvez joindre des justificatifs pour appuyer votre déclaration (bulletin de notes, certificat de scolarité...)

Non précisé

Mon niveau de français

Modifier ↗

Fermer ×



(Si vous avez passé un test de français, ne remplissez pas cette rubrique : ajoutez votre test dans la rubrique "Mes tests et examens de français")

J'ai passé tout ou partie de ma scolarité en français * :

Non



J'ai déjà étudié le français * :

Non



Oui

Non

Langue maternelle

Enregistrer 🗒

Annuler ×



Mes séjours en France

Vous pouvez, si vous le désirez, joindre un justificatif pour chaque séjour (visa, billet de transport, attestation...)

Ajouter +



Date de début du séjour * :



format:jj/mm/aaaa

Isi dengan tanggal mulai kunjungan yang pernah dilakukan ke Prancis



Date de fin du séjour * :



format:jj/mm/aaaa

Isi dengan tanggal berakhir kunjungan yang pernah dilakukan ke Prancis



Lieu * :

Isi dengan kota/provinsi di Prancis yang pernah dikunjungi

Description * :



(Décrivez en quelques mots ce que vous avez fait en France, et comment vous avez mis en pratique vos connaissances de la langue française)

Caractères : 0 / 1000

Deskripsikan kunjungan Anda ke Prancis dalam 1000 karakter termasuk spasi

Enregistrer

Annuler ×

i Mon niveau d'anglais (et autres langues)

La saisie du niveau d'anglais est obligatoire si vous ajoutez des formations Taught in English dans votre panier. Si vous déclarez un test d'anglais, vous devez joindre un justificatif.


Pilih jenis sertifikasi yang pernah Anda ambil. Atau, silahkan pilih:

“**Non**” Jika Anda belum pernah menguji kemampuan Bahasa Inggris.

“**Autre**” Jika Anda pernah mengikuti ujian Bahasa Inggris selain yang ada pada list (contoh : prediction test, ujian di UPT Bahasa/ Language Centre kampus, Duolingo, dll).

J'ai étudié l'anglais * :

Oui

Modifier 

J'ai déjà passé un examen d'anglais * :

Non

Non

Non

Advanced certificate

GMAT

GRE

IELTS

TOEFL

TOEIC

Autre

J'ai étudié l'anglais * :

Non

Oui

Non

Langue maternelle

J'ai étudié l'anglais * :


Oui


J'ai déjà passé un examen d'anglais * :

Non

Autre langue pratiquée :

Isi dengan Bahasa asing lain yang dikuasai

Enregistrer 

Annuler 

1.2

Je remplis mon panier de formation / Add programs to your cart



Vous savez quelles formations vous souhaitez suivre en France. Vous allez pouvoir vous porter candidat en ajoutant dans votre panier les formations qui vous intéressent. Si vous ne savez pas quelle formation suivre, consultez le catalogue des formations sur le site Campus France, ou prenez un rendez-vous d'orientation.

Règles de constitution du panier de formation

Ajouter une formation +



J'ajoute une formation à mon panier

[Voir le panier](#)

Je cherche une formation particulière



(L'accès à certaines formations est soumis à des règles particulières)

Règles de constitution du panier de formations

Katalog program tahun pertama S1



1ère année de licence au sein d'une université



Katalog program Arsitektur



Diplôme d'Architecture (licence, master, HMONP)



Katalog program selain kedua jenis di atas



Toutes les autres formations



Je recherche des formations * :

ex.: master chimie Nantes

Silahkan ketik nama program/jurusan beserta nama kampus/kota yang Anda ingin apply

master santé publique



Plus d'options/Moins d'options

Rechercher

Réinitialiser ×

Je sélectionne ma formation



Général

Master indifférencié (recherche et professionnel)

Droit, économie, gestion

Sciences de la santé

Sciences et techniques des activités physiques et sportives

Sciences et technologies

Sciences humaines et sociales

Sciences, technologies, santé

politique publique parcours politique de santé et risques environnementaux **année 1, année 2**

Master professionnel

Mastère spécialisé

Taught In English

Master indifférencié (recherche et professionnel)

Pastikan nama program sesuai dengan yang tersedia pada laman kampus

Sélectionner

année 1 (bac + 4)

→ Pastikan "tahun" (pertama/M1 atau kedua/M2) yang Anda pilih sesuai dengan rencana studi Anda

Je sélectionne un établissement parmi ceux qui proposent cette formation

Pour la formation suivante : Master indifférencié (recherche et professionnel) politique publique parcours politique de santé et risques environnementaux

Université Paris-Est Créteil Val-de-Marne

Ecole Internationale d'Etudes Politiques

Site par défaut

→ Pilih lokasi kampus (cek dengan informasi di laman kampus)

[Sélectionner](#)



Je relis la fiche de la formation choisie

Master indifférencié (recherche et professionnel) politique publique parcours politique de santé et risques environnementaux (année 1) Université Paris-Est Créteil Val-de-Marne - Ecole Internationale d'Etudes Politiques - Site par défaut



Klik dan baca kembali informasi terkait program. Bila semuanya sudah sesuai, tutup bagian informasi.

[Ajouter la formation sélectionnée à mon panier +](#)

[Retourner au panier de formations x](#)